

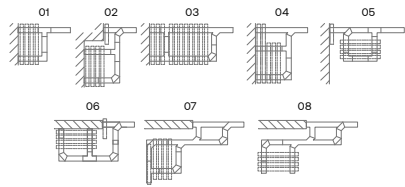
PRODUCTS / OUTDOORS / MOVABLE SYSTEMS / FRAMED

FMW7026

Double glazing framed movable system
with parking area

The FMW7026 is a framed double glazing stacking system with storage space (parking). The thin vertical profiles inter-lock, seal perfectly and allow the use of rubber between them. System includes an upper heavy duty square intersection aluminum track achieving an exceptional architectural result. Suitable for large openings.

Indicative parking typologies /
Ενδεικτικές τυπολογίες αποθήκευσης



Dimensions

Upper track	70mm x 75mm
Horizontal sash profile	34mm x 60mm
Vertical sash profile with 'wings'	37mm x 34mm
Vertical sash profile	37mm x 18mm
Sash to sash	44mm
MRP box	110mm x 45mm

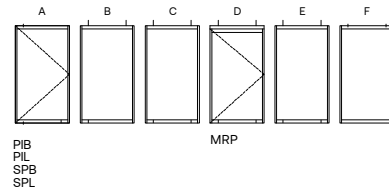
Technical features

Maximum sash height	3500mm
Maximum sash width	1200mm
Maximum door width	1000mm
Maximum weight per sash	100kg
Glazing thickness range	18mm-26mm
Glazing type	DGU, tempered monolithic or DGU laminated
Sealing between panels	2 rubbers
Up and down panels' sealing	Brushes and rubbers
Upper roller carrier	Stainless steel-stainless steel rollers bearings
Sliding operation	Upper
Panel locking type	Lock mechanism or bolts
Maximum number of panels	Virtually unlimited

Πτυσσόμενο σύστημα με πλαισιωμένο διπλό
υαλοπίνακα και πάρκινγκ

Σύστημα πλαισιωμένων πτυσσόμενων φύλλων για διπλό υαλοπίνακα και χώρο αποθήκευσης (parking). Τα πολύ λεπτά κάθετα προφίλ δίνουν την δυνατότητα για άψογη σφράγιση μεταξύ των φύλλων μιας και είναι έτσι σχεδιασμένα ώστε να "κλειδώνουν" μεταξύ τους αλλά και να εφαρμόζουν λάστιχα σφράγισης πάνω σε αυτά. Το συγκεκριμένο σύστημα περιλαμβάνει οδηγό κύλισης βαρέως τύπου τετράγωνης διατομής δίνοντας ένα εξαιρετικό αρχιτεκτονικό σχεδιασμό. Κατάλληλο για μεγάλα οικοδομικά ανοίγματα.

Types of panels / Τύποι φύλλων



PIB
PIL
SPB
SPL

MRP

Διαστάσεις

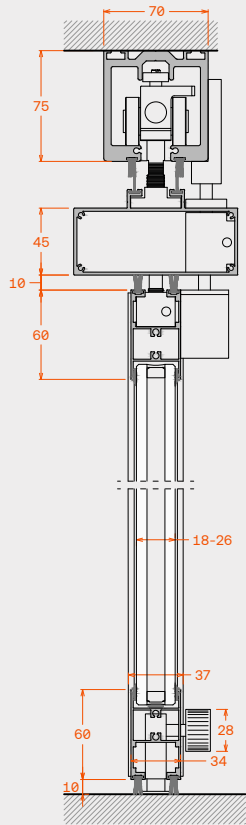
Άνω οδηγός	70mm x 75mm
Προφίλ ταμπλάς φύλλου	34mm x 60mm
Κάθετο προφίλ φύλλου με φτερά	37mm x 34mm
Κάθετο προφίλ φύλλου	37mm x 18mm
Πλάτος φύλλο-φύλλο	44mm
Κουτί μηχανισμού συρ./ανοιγ. φύλλου	110mm x 45mm

Τεχνικά χαρακτηριστικά

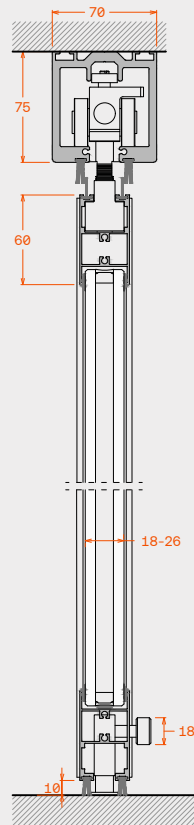
Μέγιστο ύψος φύλλου	3500mm
Μέγιστο πλάτος φύλλου	1200mm
Μέγιστο πλάτος πόρτας	1000mm
Μέγιστο βάρος φύλλου	100kg
Πάχη υαλοπίνακα	18mm-26mm
Είδος κρυστάλλου	Διπλό, σκληρυμένο, μονολιθικό ή διπλό με τριπλεξ
Τρόπος σφράγισης μεταξύ φύλλων	2 λάστιχα
Τρόπος σφράγισης φύλλου άνω και κάτω	Βουρτσάκια και λάστιχα
Άνω βαγόνι με ράουλα	Ανοξειδωτο βαγόνι, ανοξειδωτα ρουλεμάν
Κύλιση	Άνω
Τρόπος κλειδώματος φύλλων	Κλειδαριά ή σύρτες
Μέγιστος αριθμός φύλλων	Απεριόριστος



Vertical section MRP door
Κάθετη τομή πόρτας MRP



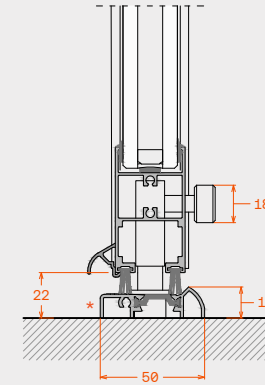
Vertical section sashes A, B, C, E
Κάθετη τομή φύλλων A, B, C, E



Vertical section
Κάθετη τομή

Optional
Προαιρετικό

*Threshold - 5



Horizontal sealing sections with sash joint detail
Οριζόντια τομή με λεπτομέρειες σφράγισης

