

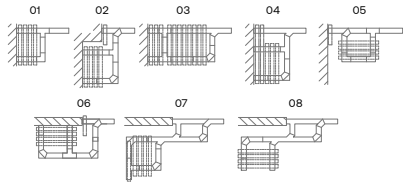
PRODUCTS / OUTDOORS / MOVABLE SYSTEMS / FRAMED

# FMW70

Single glazing framed movable system with parking area

The FMW70 is a framed single glazing stacking system with a storage space (parking). The ultra-thin vertical profiles apart from a unique aesthetic look, allow perfect sealing between the panels, since they are made to "lock" between them and allow the application of sealing rubbers over them. Suitable for large openings.

Indicative parking typologies /  
Ενδεικτικές τυπολογίες αποθήκευσης



## Dimensions

Upper track	70mm x 75mm
Horizontal sash profile	34mm x 60mm
Vertical sash profile with 'wings'	37mm x 34mm
Vertical sash profile	37mm x 18mm
Sash to sash	44mm
MRP box	110mm x 45mm

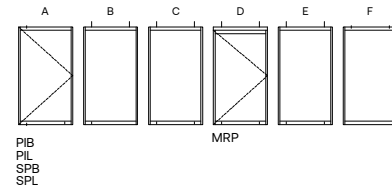
## Technical features

Maximum sash height	3500mm
Maximum sash width	1200mm
Maximum door width	1000mm
Maximum weight per sash	100kg
Glazing thickness range	8mm-12mm
Glazing type	Tempered, monolithic or laminated
Sealing between panels	2 rubbers
Up and down panels' sealing	Brushes
Upper roller carrier	Stainless steel-stainless steel rollers bearings
Sliding operation	Upper
Panel locking type	Lock mechanism or bolts
Maximum number of panels	Virtually unlimited

Πτυσσόμενο σύστημα με πλαισιωμένο μονό υαλοπίνακα και πάρκινγκ

Το FMW70 είναι ένα πτυσσόμενο σύστημα μονού υαλοπίνακα με πλαισιωμένα φύλλα και χώρο αποθήκευσης (parking). Τα πολύ λεπτά κάθετα προφίλ δίνουν εξαιρετικό αισθητικό αποτέλεσμα αλλά και άψογη σφράγιση μεταξύ των φύλλων μιας και είναι έτσι σχεδιασμένα ώστε να "κλειδώνουν" μεταξύ τους αλλά και να εφαρμόζουν λάστιχα σφράγισης πάνω σε αυτά. Κατάλληλο για μεγάλα οικοδομικά ανοίγματα.

Types of panels / Τύποι φύλλων



## Διαστάσεις

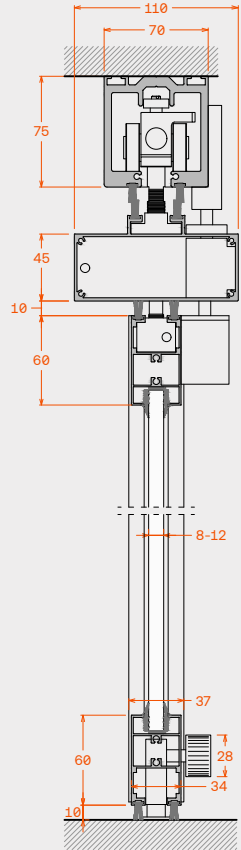
Άνω οδηγός	70mm x 75mm
Προφίλ ταμπλάς φύλλου	34mm x 60mm
Κάθετο προφίλ φύλλου με φτερά	37mm x 34mm
Κάθετο προφίλ φύλλου	37mm x 18mm
Πλάτος φύλλο-φύλλο	44mm
Κουτί μηχανισμού συρ./ανοιγ. φύλλου	110mm x 45mm

## Τεχνικά χαρακτηριστικά

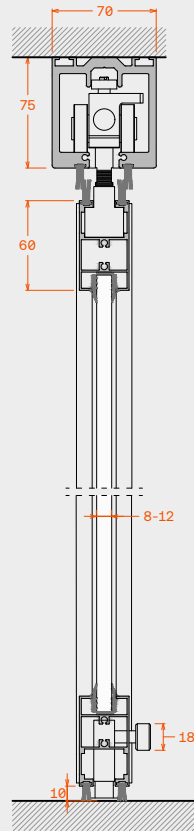
Μέγιστο ύψος φύλλου	3500mm
Μέγιστο πλάτος φύλλου	1200mm
Μέγιστο πλάτος πόρτας	1000mm
Μέγιστο βάρος φύλλου	100kg
Πάχη υαλοπίνακα	8mm-12mm
Είδος κρυστάλλου	Σκληρωμένο, μονολιθικό ή τριπλεξ
Τρόπος σφράγισης μεταξύ φύλλων	2 Λάστιχα
Τρόπος σφράγισης φύλλου άνω και κάτω	Βουρτσάκια
Άνω βαγόνι με ράουλα	Ανοξειδωτο βαγόνι, ανοξειδωτα ρουλεμάν
Κύλιση	Άνω
Τρόπος κλειδώματος φύλλων	Κλειδαριά ή σύρτες
Μέγιστος αριθμός φύλλων	Απεριόριστος



Vertical section MRP door  
Κάθετη τομή πόρτας MRP



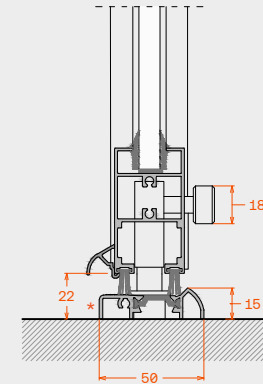
Vertical section sashes A, B, C, E  
Κάθετη τομή φύλλων A, B, C, E



Vertical section  
Κάθετη τομή

Optional  
Προαιρετικό

\*Threshold - 5



Horizontal sealing sections with sash joint detail  
Οριζόντια τομή με λεπτομέρειες σφράγισης

