

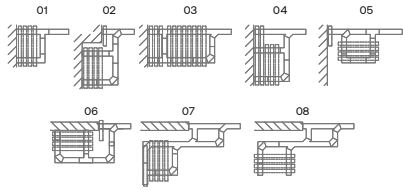
PRODUCTS / OUTDOORS / MOVABLE SYSTEMS / FRAMED

FMW5026

Double glazing framed movable system with parking area

The FMW5026 is a framed double insulated glazing stacking system with storage space (parking). The thin vertical profiles inter-lock and offer perfect sealing between the panels, with sealing rubbers in them. The sealing on the upper and lower part is achieved with specially designed rubbers. The system includes an opening-tilting door. It's ideal for places requiring best noise isolation.

Indicative parking typologies /
Ενδεικτικές τυπολογίες αποθήκευσης



Dimensions

| | |
|------------------------------------|--------------|
| Upper track | 60mm x 62mm |
| Horizontal sash profile | 34mm x 60mm |
| Vertical sash profile with 'wings' | 37mm x 34mm |
| Vertical sash profile | 37mm x 18mm |
| Sash to sash | 44mm |
| MRP box | 110mm x 45mm |

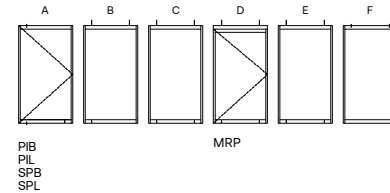
Technical features

| | |
|-----------------------------|---|
| Maximum sash height | 2700mm |
| Maximum sash width | 1000mm |
| Maximum door width | 1000mm |
| Maximum weight per sash | 80kg |
| Glazing thickness range | 18mm-26mm |
| Glazing type | DGU, tempered monolithic or DGU laminated |
| Sealing between panels | 2 rubbers |
| Up and down panels' sealing | Brushes and rubbers |
| Upper roller carrier | Stainless steel-rollers with bearing |
| Sliding operation | Upper |
| Panel locking type | Lock mechanism or bolts |
| Maximum number of panels | Virtually unlimited |

Πτυσσόμενο σύστημα με πλαίσιο διπλό υαλοπίνακα και πάρκινγκ

Σύστημα πλαισιωμένων πτυσσόμενων φύλλων για διπλό υαλοπίνακα και χώρο αποθήκευσης (parking). Τα πολύ λεπτά κάθετα προφίλ δίνουν την δυνατότητα για άψογη σφράγιση μεταξύ των φύλλων μιας και είναι έτσι σχεδιασμένα ώστε να "κλειδώνουν" μεταξύ τους αλλά και να εφαρμόζουν λάστιχα σφράγισης πάνω σε αυτά. Η σφράγιση στο άνω και κάτω μέρος επιτυγχάνεται με ειδικά ελαστικά προφίλ. Υπάρχει η δυνατότητα κατασκευής ανοιγόμενης-εκτρεπόμενης πόρτας. Το συγκεκριμένο σύστημα είναι ιδανικό και για χώρους που χρειάζονται αυξημένη ηχομόνωση.

Types of panels / Τύποι φύλλων



PIB
PIE
SPB
SPL

MRP

Διαστάσεις

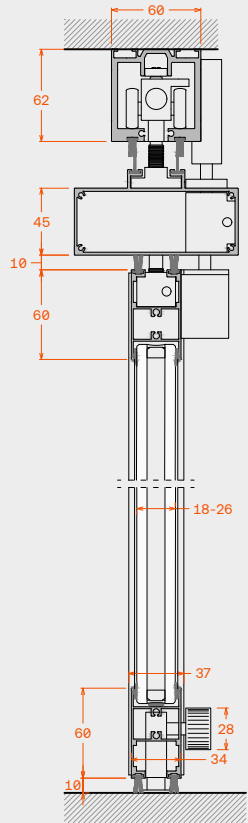
| | |
|-------------------------------------|--------------|
| Άνω οδηγός | 60mm x 62mm |
| Προφίλ ταμπλάς φύλλου | 34mm x 60mm |
| Κάθετο προφίλ φύλλου με φτερά | 37mm x 34mm |
| Κάθετο προφίλ φύλλου | 37mm x 18mm |
| Πλάτος φύλλο-φύλλο | 44mm |
| Κουτί μηχανισμού συρ./ανοιγ. φύλλου | 110mm x 45mm |

Τεχνικά χαρακτηριστικά

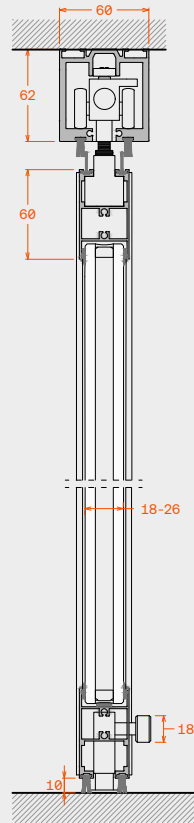
| | |
|--------------------------------------|---|
| Μέγιστο ύψος φύλλου | 2700mm |
| Μέγιστο πλάτος φύλλου | 1000mm |
| Μέγιστο πλάτος πόρτας | 1000mm |
| Μέγιστο βάρος φύλλου | 80kg |
| Πάχη υαλοπίνακα | 18mm-26mm |
| Είδος κρυστάλλου | Διπλό, σκληρυμένο-μονολιθικό ή διπλό με τριπλεξ |
| Τρόπος σφράγισης μεταξύ φύλλων | 2 λάστιχα |
| Τρόπος σφράγισης φύλλου άνω και κάτω | Βουρτσάκια και λάστιχα |
| Άνω βαγόνι με ράουλα | Ανοξειδωτο βαγόνι, ράουλα με ρουλεμάν |
| Κύλιση | Άνω |
| Τρόπος κλειδώματος φύλλων | Κλειδαριά ή σύρτες |
| Μέγιστος αριθμός φύλλων | Απεριόριστος |



Vertical section MRP door
Κάθετη τομή πόρτας MRP



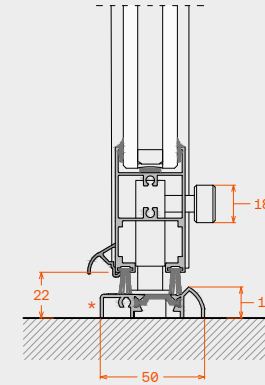
Vertical section sashes A, B, C, E
Κάθετη τομή φύλλων Α, Β, C, Ε



Vertical section
Κάθετη τομή

Optional
Προαιρετικό

*Threshold - 5



Horizontal sealing sections with sash joint detail
Οριζόντια τομή με λεπτομέρειες σφράγισης

