

PRODUCTS / OUTDOORS / MOVABLE SYSTEMS / FRAMED

FFW70

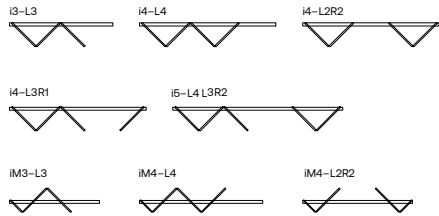
Framed single glazing folding system

Σύστημα φουσαρμόνικας με πλασιωμένο μονό υαλοπίνακα

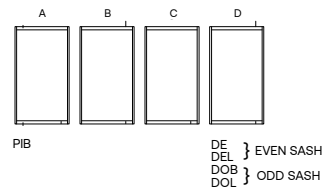
The FFW50 is a framed single glazing folding system which operates like an accordion. There are hinges incorporated on the vertical profile, to enable the concurrent movement of all the panels, just by pulling only one of them. The ultra-thin vertical profiles, except for a unique aesthetic look, allow perfect sealing between the panels. This system is suitable for large height openings.

Το FFW70 είναι ένα σύστημα φουσαρμόνικας με πλασιωμένο μονό υαλοπίνακα που λειτουργεί με την λογική της φυσούνας. Υπάρχουν ενσωματωμένοι μεντεσέδες στα κάθετα προφίλ, ώστε τραβώντας το ένα φύλλο να (πέρα) σέρνει και τα υπόλοιπα. Τα πολύ λεπτά κάθετα προφίλ δίνουν εξαιρετικό αισθητικό αποτέλεσμα αλλά και άψογη σφράγιση μεταξύ των φύλλων. Κατάλληλο για μεγάλου ύψους ανοίγματα. Το σύστημα περιλαμβάνει προαιρετικά τη χρήση κάτω οδηγού για καλύτερη προστασία σε ήπιες καιρικές συνθήκες.

Indicative Typologies / Ενδεικτικές Τυπολογίες



Types of panels / Τύποι φύλλων



Dimensions

Διαστάσεις

Upper track	70mm x 75mm
Horizontal sash profile	34mm x 60mm
Vertical sash profile with wing	37mm x 30mm
Vertical sash profile	37mm x 18mm
Sash to sash	44mm

Άνω οδηγός	70mm x 75mm
Προφίλ ταμπλάς φύλλου	34mm x 60mm
Κάθετο προφίλ φύλλου με φτερό	37mm x 30mm
Κάθετο προφίλ φύλλου	37mm x 18mm
Πλάτος φύλλο-φύλλο	44mm

Technical features

Τεχνικά χαρακτηριστικά

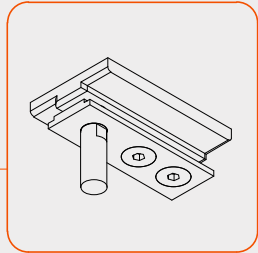
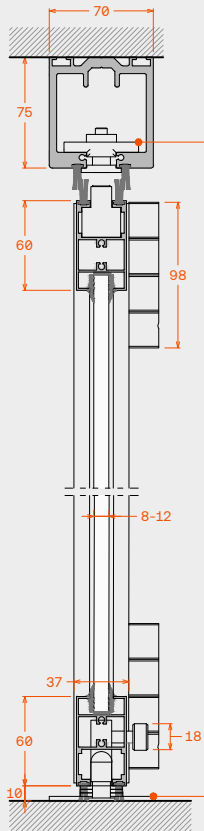
Maximum sash height	3200mm
Maximum sash width	800mm (side roller carrier) – 1000mm (middle roller carrier)
Maximum weight per sash	80kg
Glazing thickness range	8mm–12mm
Glazing type	Tempered, monolithic or laminated
Sealing between panels	2 rubbers
Up and down panels' sealing	Brushes
Upper roller carrier	Stainless steel–stainless steel rollers bearings
Sliding operation	Upper
Panel locking type	Lock mechanism or bolts
Maximum number of panels	6 + 6

Μέγιστο ύψος φύλλου	3200mm
Μέγιστο πλάτος φύλλου	800mm (side roller carrier)– 1000mm (middle roller carrier)
Μέγιστο βάρος φύλλου	80kg
Πάχος υαλοπίνακα	8mm–12mm
Είδος κρυστάλλου	Σκληρυμένο, μονολιθικό ή τρίπλεξ
Τρόπος σφράγισης μεταξύ φύλλων	2 λάστιχα
Τρόπος σφράγισης φύλλου άνω και κάτω	Βουρτσάκια
Άνω βαγόνι με ράουλα	Ανοξειδωτο βαγόνι, ανοξειδωτα ρουλεμάν
Κύλιση	Άνω
Τρόπος κλειδώματος φύλλων	Κλειδαριά ή σύρτες
Μέγιστος αριθμός φύλλων	6 + 6

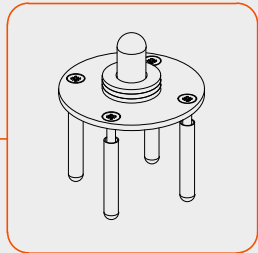


Vertical section
Κάθετη τομή

Component details
Λεπτομέρειες εξαρτημάτων



S.S. upper pivot
Ανοξείδωτο άνω μίλι
729.224

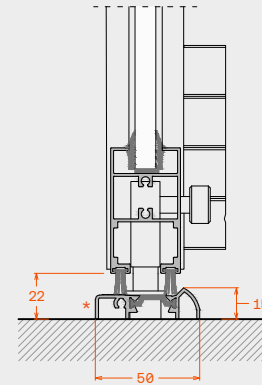


S.S. ground pivot
Ανοξείδωτο κάτω μίλι
729.225

Vertical sections
Κάθετες τομές

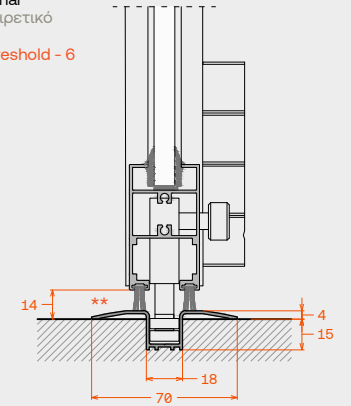
Optional
Προαιρετικό

*Threshold - 5



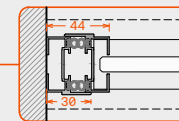
Optional
Προαιρετικό

**Threshold - 6

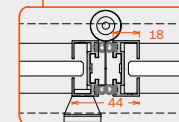
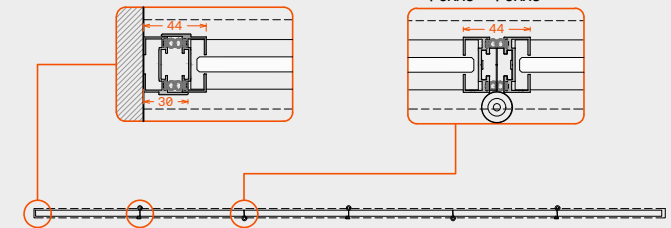
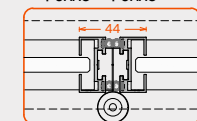


Horizontal sealing sections with sash joint detail
Οριζόντια τομή με λεπτομέρειες σφράγισης

Wall ↔ Door
Τοίχος ↔ Πόρτα



Sash ↔ Sash
Φύλλο ↔ Φύλλο



Sash ↔ Sash
Φύλλο ↔ Φύλλο