

PRODUCTS / OUTDOORS / MOVABLE SYSTEMS / FRAMED

FFW50

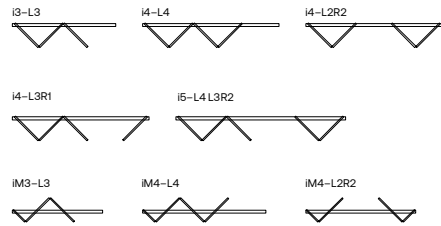
Framed single glazing folding system

Σύστημα φουσαρμόνικας με πλαισιωμένο
μόνο υαλοπίνακα

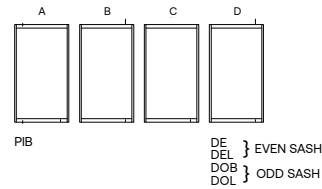
The FFW50 is a framed single glazing folding system which operates like the accordion. There are hinges incorporated on the vertical profile, so as to enable the concurrent movement of all the panels, just by pulling only one of them. The ultra-thin vertical profiles except for a quite unique aesthetic look, allow perfect sealing between the panels. This system is suitable for middle height openings. There is a threshold as an option for additional protection of mild environmental elements

Το FFW50 είναι ένα σύστημα φουσαρμόνικας με πλαισιωμένο μόνο υαλοπίνακα που λειτουργεί με την λογική της φυσούνας. Υπάρχουν ενσωματωμένοι μεντεσέδες στα κάθετα προφίλ, ώστε τραβώντας το ένα φύλλο να (πάρα) σέρνει και τα υπόλοιπα. Τα πολύ λεπτά κάθετα προφίλ δίνουν εξαιρετικό αισθητικό αποτέλεσμα αλλά και άψογη σφράγιση μεταξύ των φύλλων. Κατάλληλο για μεσαίου ύψους ανοίγματα.

Indicative Typologies / Ενδεικτικές Τυπολογίες



Types of panels / Τύποι φύλλων



Dimensions

| | |
|---------------------------------|-------------|
| Upper track | 60mm x 62mm |
| Horizontal sash profile | 34mm x 60mm |
| Vertical sash profile with wing | 37mm x 30mm |
| Vertical sash profile | 37mm x 18mm |
| Sash to sash | 44mm |

Διαστάσεις

| | |
|-------------------------------|-------------|
| Άνω οδηγός | 60mm x 62mm |
| Προφίλ ταμπλάς φύλλου | 34mm x 60mm |
| Κάθετο προφίλ φύλλου με φτερό | 37mm x 30mm |
| Κάθετο προφίλ φύλλου | 37mm x 18mm |
| Πλάτος φύλλο-φύλλο | 44mm |

Technical features

| | |
|-----------------------------|---|
| Maximum sash height | 2700mm |
| Maximum sash width | 800mm (side roller carrier) - 1000mm (middle roller carrier) |
| Maximum weight per sash | 60kg |
| Glazing thickness range | 8mm-12mm |
| Glazing type | Tempered, monolithic or laminated |
| Sealing between panels | 2 rubbers |
| Up and down panels' sealing | Brushes |
| Upper roller carrier | Stainless steel-rollers with bearing |
| Sliding operation | Upper |
| Panel locking type | Lock mechanism or bolts |
| Maximum number of panels | 6 + 6 |

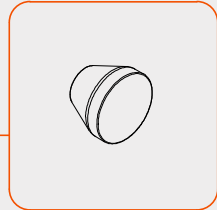
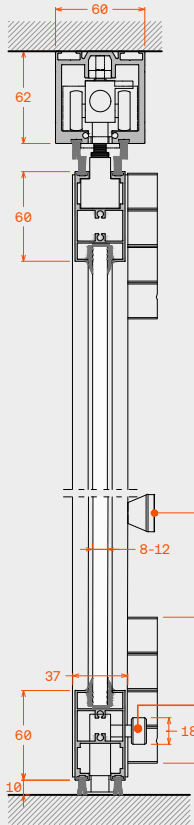
Τεχνικά χαρακτηριστικά

| | |
|--------------------------------------|--|
| Μέγιστο ύψος φύλλου | 2700mm |
| Μέγιστο πλάτος φύλλου | 800mm (side roller carrier)- 1000mm (middle roller carrier) |
| Μέγιστο βάρος φύλλου | 60kg |
| Πάχη υαλοπίνακα | 8mm-12mm |
| Είδος κρυστάλλου | Σκληρυμένο, μονολιθικό ή τρίπλεξ |
| Τρόπος σφράγισης μεταξύ φύλλων | 2 λάστιχα |
| Τρόπος σφράγισης φύλλου άνω και κάτω | Βουρτσάκια |
| Άνω βαγόνι με ράουλα | Ανοξείδωτο βαγόνι, ράουλα με ρουλεμάν |
| Κύλιση | Άνω |
| Τρόπος κλειδώματος φύλλων | Κλειδαριά ή σύρτες |
| Μέγιστος αριθμός φύλλων | 6 + 6 |

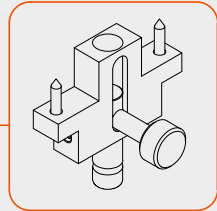


Vertical section sashes
Κάθετη τομή φύλλων

Component details
Λεπτομέρειες Εξαρτημάτων



Knob bull
Γόμολο μπουλ φύλλου
4.47

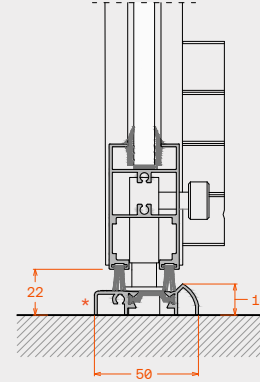


Bolt for sash
Σύρτης φύλλου
509.323

Vertical sections
Κάθετες τομές

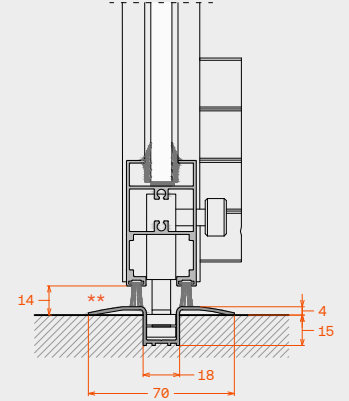
Optional
Προαιρετικό

*Threshold - 5



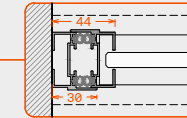
Optional
Προαιρετικό

**Threshold - 6

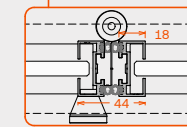
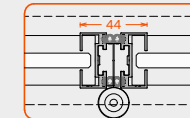


Horizontal sealing sections with sash joint detail
Οριζόντια τομή με λεπτομέρειες σφράγισης

Wall ↔ Door
Τοίχος ↔ Πόρτα



Sash ↔ Sash
Φύλλο ↔ Φύλλο



Sash ↔ Sash
Φύλλο ↔ Φύλλο