

PRODUCTS / OUTDOORS / SLIDING DOORS

DS5000.EX

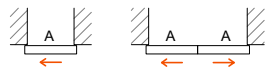
Sliding door

Συρόμενη πόρτα

The DS5000.EX is an H.D. sliding door that consists of a medium square cross-section upper track, clamps without holes notches and an H.D. roller on top and large clamps on the bottom which use an internal double turn locking mechanism. Aluminums can be paint in all shades of powder paint (RAL) and anodized. The movable panels are moving with or without the use of standard closers during opening and closing.

Η DS5000.EX είναι μια συρόμενη γυάλινη πόρτα B.T. που αποτελείται από τετράγωνης διατομής άνω μεσαίο οδηγό κύλισης, πιάστρες συγκράτησης υαλοπίνακα χωρίς οπές-εγκοπές, και διακοσμητικό κάλυμμα στο άνω μέρος. Συνδυάζει μίνι μπάζες με ράουλα B.T. στο άνω μέρος, και μεγάλες μπάζες οι οποίες δέχονται εσωτερικά κλειδαριά διπλού κλειδώματος, στο κάτω μέρος του φύλλου. Τα αλουμίνια χρωματίζονται σε όλες τις αποχρώσεις βαφών πούδρας (RAL) αλλά και ανοδίωσης. Τα κινητά φύλλα ακινητοποιούνται με standard closers στο άνοιγμα-κλείσιμο.

Typologies / Τυπολογίες



Dimensions

Διαστάσεις

Movable track	60mm x 62mm	Οδηγός κινητός	60mm x 62mm
Movable + fix track	40mm x 53mm	Κινητός και σταθερός οδηγός	40mm x 53mm
Upper clamp	40mm x 112mm	Άνω μπάζα	40mm x 112mm

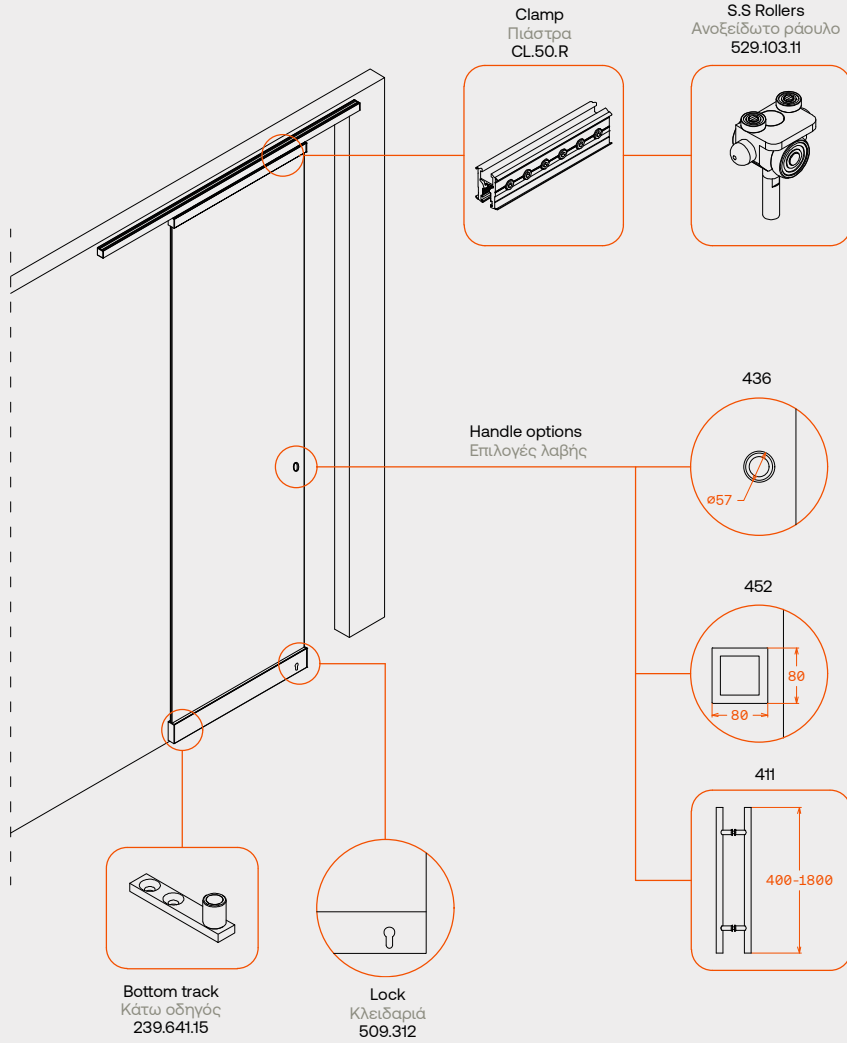
Technical features

Τεχνικά χαρακτηριστικά

Maximum sash height	3000mm	Μέγιστο ύψος φύλλου	3000mm
Maximum sash width	1200mm	Μέγιστο πλάτος φύλλου	1200mm
Maximum weight per sash	100kg	Μέγιστο βάρος φύλλου	100kg
Glazing thickness range	8mm-10mm	Πάχη υαλοπίνακα	8mm-10mm
Glazing type	Tempered, monolithic or laminated	Είδος κρυστάλλου	Σκληρυμένο, μονολιθικό ή τρίπλεξ
Sliding operation	Upper	Κύλιση	Άνω
Upper roller carrier	Stainless steel-rollers with bearing	Άνω βαγόνι με ράουλα	Ανοξειδωτο βαγόνι, ράουλα με ρουλεμάν
Panel sealing type	Brushes	Τρόπος σφράγισης φύλλων	Βουρτσάκια
Maximum number of panels	2	Μέγιστος αριθμός φύλλων	2
Panel's immobilization	Standard stop	Ακινητοποίηση φύλλων	Απλά στοπ

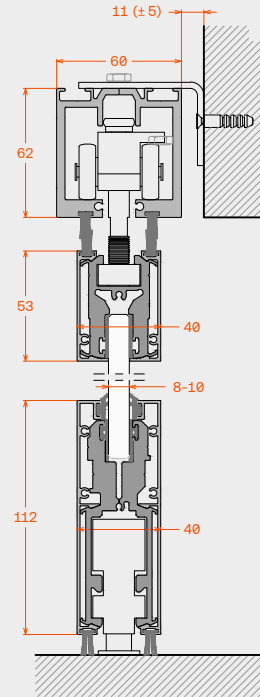


Component options and details
Επιλογές εξαρτημάτων και λεπτομέρειες

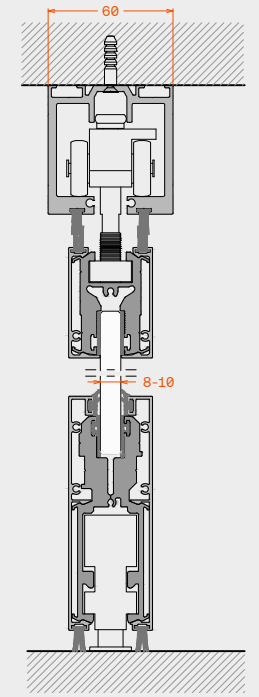


Vertical sections
Κάθετες τομές

Side wall mounting
Πλευρική στήριξη



Mounted to the ceiling
Στήριξη οροφής



Horizontal section
Οριζόντια τομή

