

PRODUCTS / INDOORS / SWING DOORS / FRAME /

# FRAME 80W

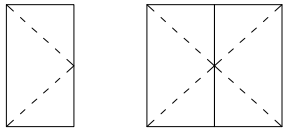
Swing door

Ανοιγόμενη πόρτα

The FRAME 80 internal door consists of an ultra-thin aluminium door case profile of 80mm with no peripheral cover and a framed glass panel of 33mm x 16mm section aluminum profile. The panel moves using adjustable pivot stainless steel hinges. The door has either an elegant square magnetic lock, or a non-locking accessory "ball catcher". Its impressive minimal result is achieved thanks to the square or "T" cross-section decorative aluminum mullions.

Η εσωτερική πόρτα FRAME 80, αποτελείται από λεπτό κάσσωμα αλουμινίου πλάτους 80mm χωρίς περιμετρική κορνίζα και γυάλινο φύλλο με περιμετρικό minimal προφίλ αλουμινίου διατομής 33mm x 16mm. Το φύλλο κινείται με ρινοί ανοξειδωτους μεντεσέδες οι οποίοι έχουν τη δυνατότητα ρύθμισης καθ' ύψος. Η πόρτα κλειδώνει με κομψή τετράγωνη μαγνητική κλειδαριά ή με αξεσουάρ συγκράτησης φύλλου "ball catcher". Διακοσμητικά καίτια τετράγωνης ή "T" διατομής δημιουργούν ένα εντυπωσιακό τελικό αποτέλεσμα.

Typologies / Τυπολογίες



Dimensions

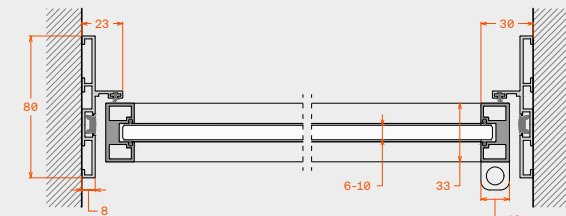
Διαστάσεις

Door frame width	80mm	Πλάτη κάσσας	80mm
Door frame view (in-out)	8mm-23mm	Ώση κάσσας (μέσα-έξω)	8mm-23mm
Sash profile	33mm x 16mm	Προφίλ φύλλου	33mm x 16mm
Mullion	20mm x 10mm / 13mm x 10mm	Διακοσμητικά καίτια	20mm x 10mm / 13mm x 10mm

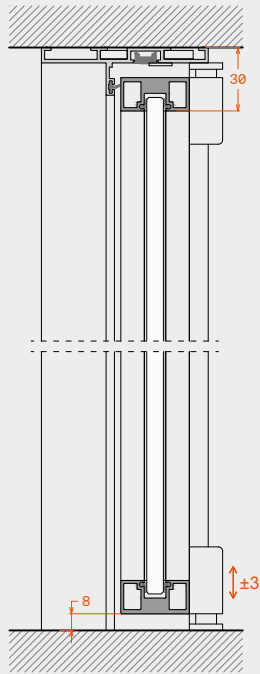
Technical features

Τεχνικά χαρακτηριστικά

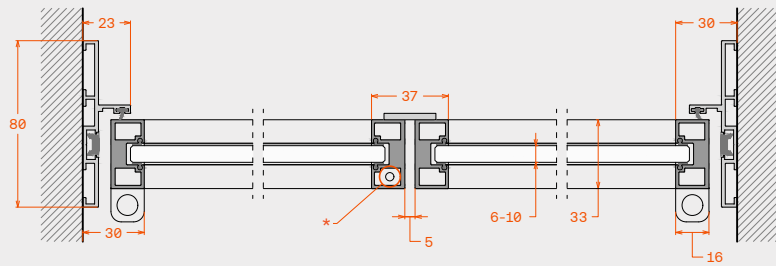
Maximum sash height	3000mm	Μέγιστο ύψος φύλλου	3000mm
Maximum sash width	1000mm	Μέγιστο πλάτος φύλλου	1000mm
Maximum weight per sash	80kg	Μέγιστο βάρος φύλλου	80kg
Glazing thickness range	6mm-10,4mm	Πάχη μαλοπίνακα	6mm-10,4mm
Glazing type	Tempered, monolithic or laminated	Είδος κρυστάλλου	Σκληρυμένο, μονολιθικό ή τριπλεξ
Lock	Magnetic lock or ball catcher	Κλειδαριά	Μαγνητική κλειδαριά ή Συγκράτηση φύλλου ball catcher
Sash operation	Stainless steel adjustable pivot hinges	Κίνηση φύλλου	Ανοξειδωτοι ρυθμιζόμενοι αξονικοί μεντεσέδες
Panel sealing type	Frame rubber	Τρόπος σφράγισης φύλλων	Περιμετρικό λάστιχο κάσσας

Horizontal section  
Οριζόντια τομή

Vertical section  
Κάθετη τομή



Horizontal section  
Οριζόντια τομή



Elevation  
Όψη

