

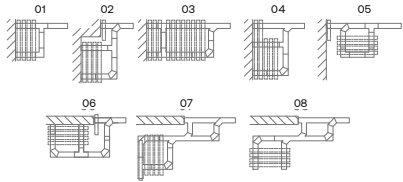
PRODUCTS / OUTDOORS / MOVABLE SYSTEMS / FRAMED

FMW50

Single glazing framed movable system with parking area

The FMW50 is a framed single glazing stacking system with a storage space (parking). The ultra-thin vertical profiles apart from a unique aesthetic look, offer perfect sealing between the panels, since they are made to "lock" between them and additionally allow the application of sealing rubbers over them.

Indicative parking typologies /
Ενδεικτικές τυπολογίες αποθήκευσης



Dimensions

Upper track	60mm x 62mm
Horizontal sash profile	34mm x 60mm
Vertical sash profile with 'wings'	37mm x 34mm
Vertical sash profile	37mm x 18mm
Sash to sash	44mm
MRP box	110mm x 45mm

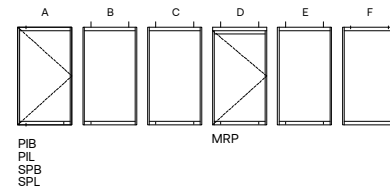
Technical features

Maximum sash height	2700mm
Maximum sash width	1000mm
Maximum door width	1000mm
Maximum weight per sash	80kg
Glazing thickness range	8mm–12mm
Glazing type	Tempered, monolithic or laminated
Sealing between panels	2 rubbers
Up and down panels' sealing	Brushes
Sliding operation	Upper roller carrier
Panel locking type	Lock mechanism–bolts
Maximum number of panels	Virtually unlimited

Πτυσσόμενο σύστημα με πλαισιωμένο μονό υαλοπίνακα και πάρκινγκ

Το FMW50 είναι ένα πτυσσόμενο σύστημα μονού υαλοπίνακα με πλαισιωμένα φύλλα και χώρο αποθήκευσης (parking). Τα πολύ λεπτά κάθετα προφίλ δίνουν εξαιρετικό αισθητικό αποτέλεσμα αλλά και άψογη σφράγιση μεταξύ των φύλλων μιας και είναι έτσι σχεδιασμένα ώστε να "κλειδώνουν" μεταξύ τους αλλά και να εφαρμόζουν λάστιχα σφράγισης πάνω σε αυτά.

Types of panels / Τύποι φύλλων



Διαστάσεις

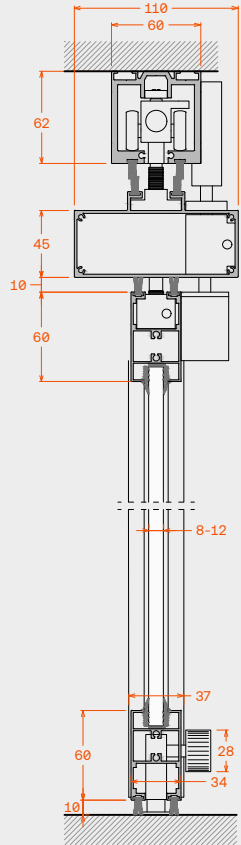
Άνω οδηγός	60mm x 62mm
Προφίλ ταμπλάς φύλλου	34mm x 60mm
Κάθετο προφίλ φύλλου με φτερά	37mm x 34mm
Κάθετο προφίλ φύλλου	37mm x 18mm
Πλάτος φύλλο-φύλλο	44mm
Κουτί μηχανισμού συρ./ανοιγ. φύλλου	110mm x 45mm

Τεχνικά χαρακτηριστικά

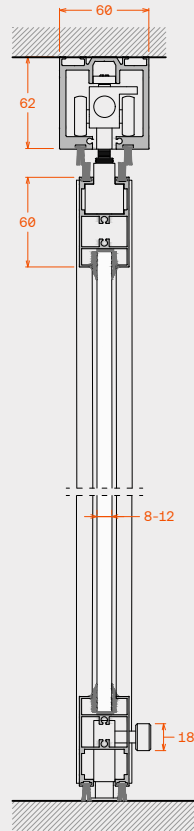
Μέγιστο ύψος φύλλου	2700mm
Μέγιστο πλάτος φύλλου	1000mm
Μέγιστο πλάτος πόρτας	1000mm
Μέγιστο βάρος φύλλου	80kg
Πάχη υαλοπίνακα	8mm–12mm
Είδος κρυστάλλου	Σκληρυμένο, μονολιθικό ή τριπλεξ
Τρόπος σφράγισης μεταξύ φύλλων	2 λάστιχα
Τρόπος σφράγισης φύλλου άνω και κάτω	Βουρτσάκια
Κύλιση	Άνω βαγόνι με ράουλα
Τρόπος κλειδώματος φύλλων	Κλειδαριά η σύρτες
Μέγιστος αριθμός φύλλων	Απεριόριστος



Vertical section MRP door
Κάθετη τομή πόρτας MRP



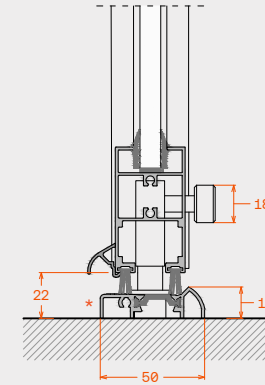
Vertical section sashes A, B, C, E
Κάθετη τομή φύλλων A, B, C, E



Vertical section
Κάθετη τομή

Optional
Προαιρετικό

*Threshold - 5



Horizontal sealing sections with sash joint detail
Οριζόντια τομή με λεπτομέρειες σφράγισης

